

ROLTECHNIK®

NÁVOD K OBSLUZE

JOY - hydromasážní systém



www.roltechnik.cz

POPIS

Hydromasážní systémy s dotykovým ovládáním integrovaným do akrylátové vany.

Jemnost a zbrusu novou kvalitu řízení hydromasážních systému vám přinášíme s novou řadou dotykových ovladačů JOY. Ploché bodové ovládání reagující na jemný dotyk umocňuje pocit, že je nedílnou součástí akrylátové vany. Dotykový panel umožní ovládat jak klasickou vodní masáž, relaxační tichou whisper masáž, tak i zcela novou RGB PowerLED Colourterapii.



JOY Light



- RGB Power LED COLOURTERAPIE
- počet diod: 4 × PowerLED po stranách
- diody jsou integrované přímo do stěny vany
- elektronicky nastavitelná intenzita osvětlení
- možnost volby automatického programu osvětlení
- sifon vanový automat komplet kov

JOY Aqua



- vodní masáž s ultratenkými tryskami SLIM
- elektronické ovládání s nastavitelnou intenzitou masáže
- masážní trysky: 2 × MINI SLIM tryska na nohy, 6 × MINI SLIM tryska po stranách, 6 × MICRO SLIM tryska na záda
- počet diod: 4 × PowerLED po stranách
- sifon vanový automat komplet kov
- odhlučněný pozinkovaný samonosný rám

JOY Whisper



- výjimečně tichá relaxační air masáž
- tichý “whisper” chod je zajištěn vibračním kompresorem
- relaxační trysky: 24 × WHISPER tryska na dně vany
- počet diod: 4 × PowerLED po stranách
- elektronické ovládání včetně automatického vysoušení
- sifon vanový automat komplet kov
- odhlučněný pozinkovaný samonosný rám


JOY Max




- kombinace vodní a tiché relaxační air masáže
- elektronické ovládání s nastavitelnou intenzitou masáže
- masážní trysky: 2 × MINI SLIM tryska na nohy, 6 × MINI SLIM tryska po stranách, 6 × MICRO SLIM tryska na záda
- relaxační trysky: 24 × WHISPER tryska na dně vany
- počet diod: 4 × PowerLED po stranách
- sifon vanový automat komplet kov
- odhlučněný pozinkovaný samonosný rám

SYSTÉM JOY LIGHT

①



②



System profesionální vícebarevné terapie RGB PowerLED.
Příkon - 15 W.

Ovládání COLOURTERAPIE

① Zapnutí a vypnutí systému COLOURTERAPIE

Colourterapie pracuje ve třech úrovních intenzity osvětlení. Po stisknutí tlačítka ① se osvětlení zapne a začíná na nejvyšší úrovni jasu v režimu ovládání (tlačítko svítí žlutě). Každé další krátké stisknutí tlačítka ① změní intenzitu osvětlení od nejvyšší úrovně přes průměrnou na nejnižší úroveň intenzity (MAX / Průměrná / MIN / Průměrná / MAX).

Pro vypnutí systému musíte stisknout a podržet tlačítko ① po dobu 2 sekund.


② Volba barvy a programu COLOURTERAPIE

Po stisknutí tlačítka ② dojde ke změně barvy na barvu z další barevné škály (tlačítko svítí modře).


Stisknutím a podržením tlačítka ② po dobu 2 sekund se spustí automatický program colourterapie. Toto je indikováno blikáním tlačítka v modro / zelené barvě.

SYSTÉM JOY AQUA


①



②



③



Systém hydromasáže a profesionální vícebarevné terapie RGB PowerLED.

Příkon čerpadla - 680 W

Příkon RGB Power LED - 15 W

Ovládání HYDRO masáže a COLOURTERAPIE

① Zapnutí a vypnutí systému HYDRO masáže

Systém hydromasáže pracuje ve třech úrovních intenzity masáže.

Po stisknutí tlačítka ① se systém automaticky spustí na nejnižší úrovni a pracuje v režimu regulace. Každé další krátké stisknutí tlačítka ① změní intenzitu masáže od nejnižší úrovně přes průměrnou na nejvyšší úroveň intenzity (MIN / Průměrá / MAX / Průměrá / MIN).

Každá úroveň masáže je indikována odpovídající barvou osvětlení tlačítka ①

nízká intenzita = zelená barva

průměrná intenzita = oranžová barva

vyšoká intenzita = červená barva

Pro vypnutí systému masáže musíte stisknout a podržet tlačítko ① po dobu 2 sekund.

② Zapnutí a vypnutí systému COLOURTERAPIE

Colourterapie pracuje ve třech úrovních intenzity osvětlení. Po stisknutí tlačítka ② se osvětlení zapne a začíná na nejvyšší úrovni jasu v režimu ovládání (tlačítko svítí žlutě).

Každé další krátké stisknutí tlačítka ② změní intenzitu osvětlení od nejvyšší úrovně přes průměrnou na nejnižší úroveň intenzity (MAX / Průměrná / MIN / Průměrná / MAX).

Pro vypnutí systému musíte stisknout a podržet tlačítko ② po dobu 2 sekund.

③ Volba barvy a programu COLOURTERAPIE

Po stisknutí tlačítka ③ dojde ke změně barvy na barvu z další barevné škály (tlačítko svítí modře).


Stisknutím a podržením tlačítka ③ po dobu 2 sekund se spustí automatický program colourterapie. Toto je indikováno blikáním tlačítka v modro / zelené barvě.

SYSTÉM JOY WHISPER


①



②



③



Systém výjimečně tiché relaxační air masáže a profesionální vícebarevné terapie RGB PowerLED.
Příkon kompresoru whisper - 40 W
Příkon RGB Power LED - 15 W

Ovládání WHISPER AIR masáže a COLOURTERAPIE

① Zapnutí a vypnutí systému WHISPER AIR masáže

Systém air masáže pracuje ve třech úrovních intenzity masáže.

Po stisknutí tlačítka ① se systém automaticky spustí na nejnižší úrovni a pracuje v režimu regulace. Každé další krátké stisknutí tlačítka ① změní intenzitu masáže od nejnižší úrovně přes průměrnou na nejvyšší úroveň intenzity (MIN / Průměrná / MAX / Průměrná / MIN).

Každá úroveň masáže je indikována odpovídající barvou osvětlení tlačítka ①

nízká intenzita = zelená barva

průměrná intenzita = oranžová barva

vyšoká intenzita = červená barva

Pro vypnutí systému masáže musíte stisknout a podržet tlačítko ① po dobu 2 sekund.

② Zapnutí a vypnutí systému COLOURTERAPIE

Colourterapie pracuje ve třech úrovních intenzity osvětlení. Po stisknutí tlačítka ② se osvětlení zapne a začíná na nejvyšší úrovni jasu v režimu ovládání (tlačítko svítí žlutě).

Každé další krátké stisknutí tlačítka ② změní intenzitu osvětlení od nejvyšší úrovně přes průměrnou na nejnižší úroveň intenzity (MAX / Průměrná / MIN / Průměrná / MAX).

Pro vypnutí systému musíte stisknout a podržet tlačítko ② po dobu 2 sekund.

③ Volba barvy a programu COLOURTERAPIE

Po stisknutí tlačítka ③ dojde ke změně barvy na barvu z další barevné škály (tlačítko svítí modře).

Stisknutím a podržením tlačítka ③ po dobu 2 sekund se spustí automatický program colourterapie. Toto je indikováno blikáním tlačítka v modro / zelené barvě.

SYSTÉM JOY WHISPER

Automatické vysoušení air systému

Součástí systému JOY WHISPER je funkce automatického vysoušení air systému (rozvodného potrubí). Cyklus vysoušení začíná během vypouštění vody z vany a trvá asi 20 min. Během čekací doby startu kompresoru bliká dioda ① krátkými impulsy v červené barvě.

Samotný proces vysoušení trvá 2 minuty. Proces vysoušení můžete kdykoliv přerušit stiskem klávesy ① .

S cílem udržet hygienu vaší hydromasážní vany nedoporučujeme tento cyklus vysoušení přerušovat. Systém také umožňuje spustit cyklus vysoušení kdykoliv usoudíte, že je vhodné rozvodné potrubí vysušit. Tento cyklus spustíte podržením tlačítka ① po dobu 4 sekund.


Indikátor hladiny vody

Systém JOY WHISPER je vybavena indikátorem nízké hladiny vody ve vaně.


Pokud při zapnutí masáže není dostatek vody ve vaně blikají diody na ovládacím panelu v bílé barvě.

SYSTÉM JOY MAX


1



2



3



Systém, který kombinuje vodní masáž s vyjimečně tichou relaxační air masáží a profesionální vícebarevnou terapii RGB PowerLED.

Příkon čerpadla - 680 W

Příkon kompresoru whisper - 40 W

Příkon RGB Power LED - 15 W

Ovládání HYDRO masáže / WHISPER AIR masáže a COLOURTERAPIE

1 Zapnutí a vypnutí systému HYDRO masáže

Systém hydromasáže pracuje ve třech úrovních intenzity masáže.

Po stisknutí tlačítka 1 se systém automaticky spustí na nejnižší úrovni a pracuje v režimu regulace. Každé další krátké stisknutí tlačítka 1 změní intenzitu masáže od nejnižší úrovně přes průměrnou na nejvyšší úroveň intenzity (MIN / Průměrá / MAX / Průměrá / MIN).

Každá úroveň masáže je indikována odpovídající barvou osvětlení tlačítka 1

nízká intenzita = zelená barva

průměrná intenzita = oranžová barva

vyšoká intenzita = červená barva

Pro vypnutí systému masáže musíte stisknout a podržet tlačítko 1 po dobu 2 sekund.

2 Zapnutí a vypnutí systému WHISPER AIR masáže

Systém air masáže pracuje ve třech úrovních intenzity masáže.

Po stisknutí tlačítka 2 se systém automaticky spustí na nejnižší úrovni a pracuje v režimu regulace. Každé další krátké stisknutí tlačítka 2 změní intenzitu masáže od nejnižší úrovně přes průměrnou na nejvyšší úroveň intenzity (MIN / Průměrná / MAX / Průměrná / MIN).

Každá úroveň masáže je indikována odpovídající barvou osvětlení tlačítka 2

nízká intenzita = zelená barva

průměrná intenzita = oranžová barva

vyšoká intenzita = červená barva

Pro vypnutí systému masáže musíte stisknout a podržet tlačítko 2 po dobu 2 sekund.

SYSTÉM JOY MAX

③ Zapnutí a vypnutí systému COLOURTERAPIE

Po stisknutí tlačítka ③ se spustí systém COLOURTERAPIE (tlačítko svítí modře).

Dalším stisknutím tlačítka ③ dojde k přepnutí barvy na další barvu z barevného spektra.

Po postupném změně všech barev je dalším stisknutím spuštěna program COLOURTERAPIE, toto je indikováno probliknutím světel ve vaně. Když je program COLOURTERAPIE spuštěn bliká tlačítko ③ v modro / zelené barvě.

Dalším stisknutím tlačítka se program COLOURTERAPIE anuluje.

Pro vypnutí systému COLOURTERAPIE musíte stisknout a podržet tlačítko ③ po dobu 2 sekund.

Automatické vysoušení air systému

Součástí systému JOY MAX je funkce automatického vysoušení air systému (rozvodného potrubí). Cyklus vysoušení začíná během vypouštění vody z vany a trvá asi 20 min. Během čekací doby startu kompresoru bliká dioda ② krátkými impulsy v červené barvě.

Samotný proces vysoušení trvá 2 minuty. Proces vysoušení můžete kdykoliv přerušit stiskem klávesy ②.

S cílem udržet hygienu vaší hydromasážní vany nedoporučujeme tento cyklus vysoušení přerušovat. Systém také umožňuje spustit cyklus vysoušení kdykoliv usoudíte, že je vhodné rozvodné potrubí vysušit. Tento cyklus spustíte podržením tlačítka ② po dobu 4 sekund.

Indikátor hladiny vody

Systém JOY MAX je vybavena indikátorem nízké hladiny vody ve vaně.

Pokud při zapnutí masáže není dostatek vody ve vaně blikají diody na ovládacím panelu v bílé barvě.

JAK UDRŽOVAT HYDROMASÁŽNÍ VANU ČISTOU?

Údržba hydromasážních van

Vanu stačí po každé koupeli opláchnout ruční sprchou, otřít vlhkým hadříkem nebo houbou.

Po každém použití vany se doporučuje zapnout funkci automatického vysoušení viz instrukce str. 7, při které kompresor přehřátým vzduchem vysuší hydromasážní i vzduchové rozvodné potrubí.

K čištění doporučujeme používat čisticí prostředky ROLTECHNIK - Ultra Clener a Clean Hydro. Tyto prostředky jsou doporučeny a otestovány výrobcem.

Pro udržení správné hygieny je systém RELAX EXTREME vybaven funkcí AUTOMATICKÉ DEZINFEKCE. Systém je schopen komplexně vyčistit rozvodné potrubí správným dávkováním dezinfekčního roztoku, schopností cirkulací dezinfekce přes různé části masážního systému a změnou intenzity proplachování těchto částí. Více se dočtete o tomto programu na str. 9.

Údržbu systému funkcí AUTOMATICKÉ DEZINFEKCE provádějte minimálně 1× za měsíc nebo dle požadavků systému na informačním displeji.

Údržbu masážních trysek provádějte dle potřeby v závislosti na kvalitě vody. Pokud se nečistota usazuje na samotných tryskách, očistěte je kartáčkem nebo hadříkem namočeným v neabrazivním čisticím prostředku. Některé krytky trysek je možné odšroubovat nebo lehce vypáčit.

Různé přísady do koupele

Při masáži je možné používat všechny druhy rostlinných přísad, avšak bez příměsí hrubých částí. Jsou to koupele zejména jehličnaté, hořčičné, heřmánkové, kopřivové, řepikové, jitrocelové, otrubové atd.

U aromatických koupelí lze využít vůně k docelení účinku. Např. citron tonizuje, vyvolává aktivitu, vůně levandule uklidňuje, vůně jehličí osvěžuje, uvolňuje napětí, vůně hřebíčku a skořice odnímá bolest ze svalů atd.

Při použití hydromasážního systému nepoužívejte koupelovou pěnu, neboť může snadno zavzdušnit čerpadlo a tím zhoršit funkci hydromasáže. Pokud využíváte různých mýdel, přísad, koupelových solí atd., provádějte účinnou hygienu a dezinfekci vany po každé koupeli.



CLEAN HYDRO
účinný dezinfekční
přípravek pro
hydromasážní
vany



ROLTECHNIK a.s.
Třešťov 160, 569 33
Czech Republic
+420 461 324 301/302
objednavky@roltechnik.cz

www.roltechnik.cz